




IL BRUTTO ANATROCCOLO - Sezione DIRETTI IN 3 MOSSE

<p style="text-align: center;">V. Agostini – O. Bonivento <i>L'Italia Scacchistica 1998</i> Italia</p> <div style="text-align: center;">  </div> <p style="text-align: center;"># 3 9+10</p>	<p style="text-align: center;">GA: 1. ... c3 ; 2.Db5+, Re4 ; 3.Dd5 #</p> <p style="text-align: center;">GR: 1.Rxd7! (2.De6#) 1. ... Ae4 ; 2.Ab1! (3.Dxe4#), Re5/c3 ; 3.Dxe4/Db5 # 1. ... Ae5 ; 2.Ab2! (3.Dxe5#), A ~/c3/Ae4 ; 3.De6/Ae6/Dg4 #</p> <p style="text-align: center;">inoltre, se 1. ... f3 ; 2.De6+, Rf4 ; 3.Axd2 #</p> <p>Il tema (se così lo possiamo chiamare) consiste nella complessità delle azioni di gioco svolte dalla mossa c3 nelle diverse fasi e nell'ambito della stessa fase (GR). Interessanti le seconde mosse bianche "tranquille". Il problema non si è "brillantemente" piazzato!</p>	1
<p style="text-align: center;">Antonio GAROFALO <i>The Problemist 1997</i> Inghilterra</p> <div style="text-align: center;">  </div> <p style="text-align: center;"># 3 8+12</p>	<p style="text-align: center;">GR: 1.Ae7! (2.Tc5+, bxc5/Cxc5 ; 3.Db7/Cb4#)</p> <p style="text-align: center;">1. ... Cb2 ; 2.Txg6+, hxg6 ; 3.Dh1 # 1. ... Tb2 ; 2.Ce5+, Axe5 ; 3.De4 #</p> <p>Il tema del problema è "mattare con la Donna in una casa a prima vista impensabile. Infatti è necessario sgomberare una linea occupata da due pezzi, uno bianco e uno nero. La chiave aiuta questo sgombero in quanto l'Alfiere ostruisce una delle linee tematiche. Anche la minaccia usa lo stesso tema. Case e matti tematici: Db7# Dh1# De4#.</p>	2
<p style="text-align: center;">Alberto ARMENI <i>Problemesis 2005</i> Francia</p> <div style="text-align: center;">  </div> <p style="text-align: center;"># 3 11+7</p>	<p style="text-align: center;">GV: 1.Axe4? (2.Axd5 e 3.Ae7/Tc6/b4#) 1. ... Cxc3 ; 2.Ae7+, Rb5 ; 3.Ac6 # 1. ... Cxe3 ; 2.Tc6+, Rd4 ; 3.Af6/Cf3 # sventa 1... c6!</p> <p style="text-align: center;">GR: 1.Ae6! (2.Ae7+, Cxe7 ; 3.b4#) 1. ... c6 ; 2.Cxe4+, Rb5 ; 3.Ta5 # 1. ... Cxe3 ; 2.b4+, Rd4 ; 3.Af6 # Cambio di continuazione 1. ... Cxe6 ; 2.Cxd3+, exd3 ; 3.Tc4 # 1. ... Cb6 ; 2.Ae7+, Rc6 ; 3.d8=C # 1. ... Cxc3 ; 2.Ae7+, Rb5 ; 3.Ac4 # Matto cambiato.</p> <p>Sei varianti, con matti dati ogni volta da un pezzo diverso.</p>	3

